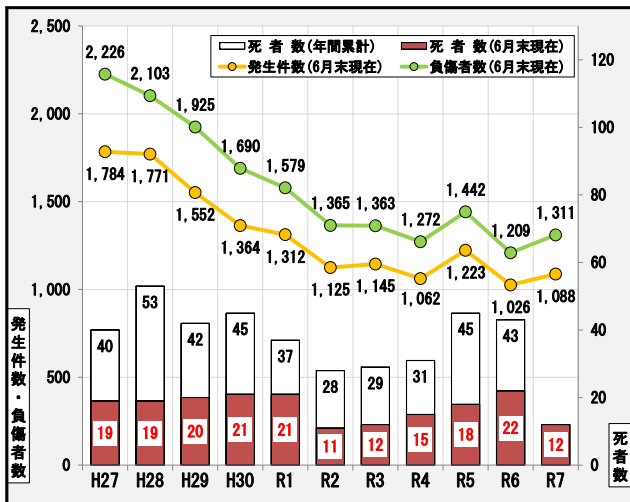


1 上半期における交通事故発生状況の推移

発生件数1,088件（+62件）、死者数12人（-10人）、負傷者数1,311人（+102人）うち重傷者数115人（+22人）



○ 子供の死傷者数推移

	R2	R3	R4	R5	R6	R7	対前年
死者数	0	2	0	0	1	0	-1
負傷者数	55	74	76	65	80	81	+1

○ 高齢者の死傷者数推移

	R2	R3	R4	R5	R6	R7	対前年
死者数	6	9	7	9	14	6	-8
負傷者数	273	239	222	286	266	259	-7

○ 歩行者の死傷者数推移

	R2	R3	R4	R5	R6	R7	対前年
死者数	2	5	8	8	14	2	-12
負傷者数	172	145	119	164	175	191	+16

○ 自転車乗車中の死傷者数推移

	R2	R3	R4	R5	R6	R7	対前年
死者数	2	2	2	1	0	2	+2
負傷者数	109	103	91	109	71	97	+26

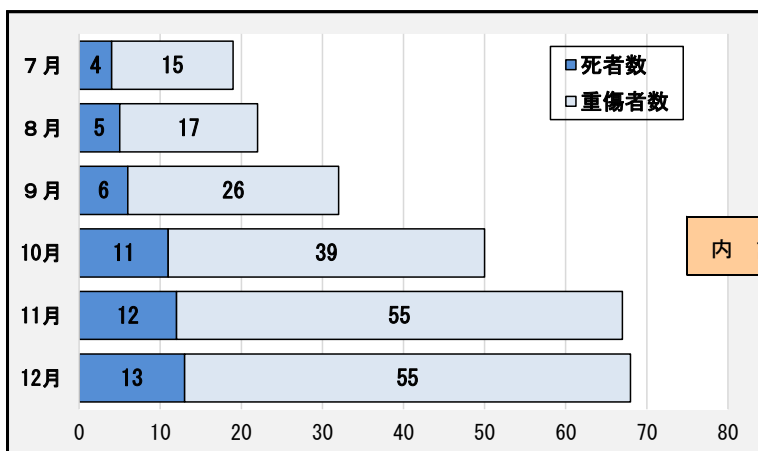
【上半期の交通事故の特徴】

- 発生件数、負傷者数及び重傷者数は前年と比較して増加したが、死者数は大幅に減少した。
- 高齢者の死者は6人（前年比-8人）で、全死者の50.0%を占めた。
- 事故類型別では、車両相互の事故が880件と増加（前年比+74件）し、車両相互の交通事故における死者も8人と増加（前年比+5人）した。
- 死者12人のうち、何らかの交通違反が認められた死者は9人（前年比-7人）で、全死者の75.0%を占めた。

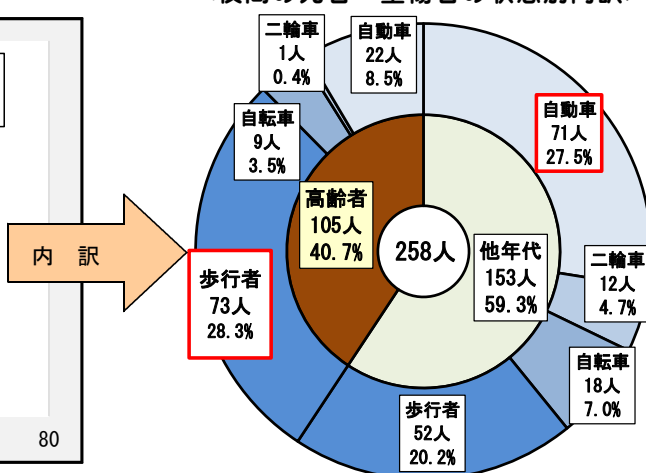
2 下半期の死亡・重傷事故の特徴（令和2年～令和6年）

〔 5年間累計 死者数 98人、重傷者数 626人  
（うち夜間 死者数 51人、重傷者数 207人） 〕

〈夜間の月別死者数・重傷者数〉



〈夜間の死者・重傷者の状態別内訳〉



※夜間とは、日の入りから日の出までをいう。

- 年末に向けて死者数及び重傷者数が増加傾向である。
- 夜間の死者・重傷者258人中、高齢者は40.7%（105人）を占める。
- 高齢者の夜間の死者・重傷者105人中、歩行者は69.5%（73人）を占める。